

XBOX ONE

VIKINGS

WOLVES OF MIDGARD



⚠ WARNUNG Lesen Sie vor dem Spielen dieses Spiels die wichtigen Sicherheits- und Gesundheitsinformationen in den Handbüchern zum Xbox One™ System sowie in den Handbüchern des verwendeten Zubehörs. www.xbox.com/support.

Wichtige Gesundheitsinformationen: Photosensitive Anfälle (Anfälle durch Lichtempfindlichkeit)

Bei einer sehr kleinen Anzahl von Personen können bestimmte visuelle Einflüsse (beispielsweise aufflackernde Lichter oder visuelle Muster, wie sie in Videospielen vorkommen) zu photosensitiven Anfällen führen. Diese können auch bei Personen auftreten, in deren Krankheitsgeschichte keine Anzeichen für Epilepsie o. Ä. vorhanden sind, bei denen jedoch ein nicht diagnostizierter medizinischer Sachverhalt vorliegt, der diese so genannten „photosensitiven epileptischen Anfälle“ während der Nutzung von Videospielen hervorrufen kann. Zu den Symptomen gehören Schwindel, Veränderungen der Sehleistung, Zuckungen im Auge oder Gesicht, Zuckungen oder Schüttelbewegungen der Arme und Beine, Orientierungsverlust, Verwirrung oder vorübergehender Bewusstseinsverlust und Bewusstseinsverlust oder Schüttelkrämpfe, die zu Verletzungen durch Hinfallen oder das Stoßen gegen in der Nähe befindliche Gegenstände führen können. **Falls beim Spielen ein derartiges Symptom auftritt, müssen Sie das Spiel sofort abbrechen und ärztliche Hilfe anfordern.** Eltern sollten ihre Kinder beobachten und diese nach den oben genannten Symptomen fragen. Die Wahrscheinlichkeit, dass derartige Anfälle auftreten, ist bei Kindern und Teenagern größer als bei Erwachsenen. Die Gefahr kann durch vergrößerten Abstand zum Bildschirm, Verwenden eines kleineren Bildschirms, Spielen in einem gut beleuchteten Zimmer und Vermeiden des Spielens bei Müdigkeit verringert werden. Wenn Sie oder ein Familienmitglied in der Vergangenheit unter epileptischen oder anderen Anfällen gelitten haben, sollten Sie zunächst ärztlichen Rat einholen, bevor Sie Videospiele nutzen.


INHALT

Willkommen in der Welt der Wikinger!	5
Spielsteuerung	6
Spielstart	8
Hauptmenü	9
Die Gaben der Götter	10
Die Prüfung der Götter	11
Dorfzentrum	12
Waffensets wechseln	13
Widrigkeiten	14
Heilung	15
Zorn	15
Kontrollpunkte	16
Aktive Gaben	17
Altar	18
Inventarmenü	19
Credits	21
Technischer Kundendienst	24
Endnutzer-Lizenzbedingungen	25

VALHALLA HILLS

DEFINITIVE EDITION

FRÜHJAHR
2017



DAEDALIC
ENTERTAINMENT

FUNATICS

XBOX ONE

kalypso

© 2017 Daedalic Entertainment GmbH and Funatics Software GmbH. Daedalic and the Daedalic logo are registered trademarks of Daedalic Entertainment GmbH. All rights reserved.
Published and Distributed by Kalypso Media Group GmbH.

VIKINGS WOLVES OF MIDGARD

„Zeit ist weder Rad noch Pfeil, sie fließt wie ein Strom,
mit all seinen Windungen und Schnellen...
Nun fließt sie gegen eisigen Tod für alle Neun Welten.“

– VALA

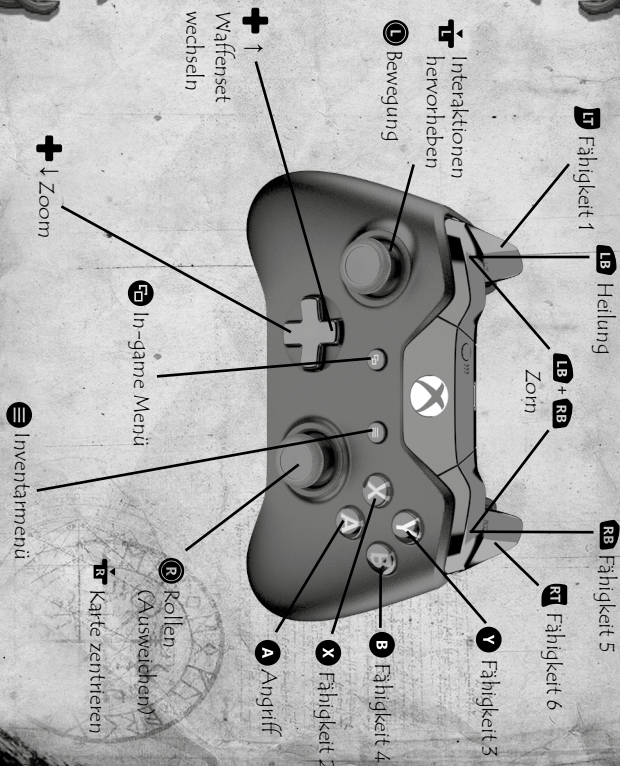
WILLKOMMEN IN DER WELT DER WIKINGER!

In **VIKINGS – WOLVES OF MIDGARD** bist du der Häuptling eines nordischen Kriegerclans. Deine Zukunft birgt vielerlei Dinge, doch am wichtigsten noch ist das Schicksal deines Stammes. Wirst du seine Lebensweise retten können, oder wird Ragnarök allem ein Ende setzen?

Ragnarök. Die Legende besagt, dass die Jötunn ihre Rache an den Göttern Asgards nehmen werden, sobald der kälteste Winter anbricht. Die Welt befindet sich am Abgrund des Verderbens und das Schicksal Midgards hängt am seidenen Faden. Doch als die Armeen der Feuer- und Frostriesen damit beginnen sich zusammenzuschließen, treffen sie auf den Clan der Ulfung – die Wölfe Midgards. Blutüberströmt, aber ungebrochen, sein Dorf in Schutt und Asche, macht sich dieser berüchtigte Clan geächteter Wikingerkrieger auf, sein eigenes Schicksal in die Hand zu nehmen und seine Welt zu retten.


Als Häuptling des Clans musst du Midgard vor seiner vollständigen Zerstörung bewahren und als seine Speerspitze im Kampf gegen die teuflischen Kreaturen des Fimbulwinters dienen.

SPIELSTEUERUNG



TROPICO 5

★ PENULTIMATE EDITION ★



IM HANDEL ERHÄLTICH

www.TROPICO5.com

f /WORLDOfTROPICO

XBOX ONE

HAEMIMONT
GAMES

kalypso

Tropico 5 Penultimate Edition Copyright © 2017 Kalypso Media Group GmbH. Tropico is a registered trademark of Kalypso Media Group GmbH. All rights reserved. Published by Kalypso Media Group GmbH. All other logos, copyrights and trademarks are property of their respective owners.


SPIELSTART

Zu Beginn von **VIKINGS – WOLVES OF MIDGARD** bekommst du die Chance, einen Wikingerkrieger zu erstellen. Du kannst mehrere Krieger abspeichern, wenn du also mal eine Abwechslung brauchst, erstelle dir einfach einen neuen Helden!

ERSTELLE DEINEN WIKINGER

Die Charaktererstellung beinhaltet folgende Optionen:

- Geschlecht
- Bartwuchs
- Frisur
- Schmuck
- Tattoo
- Clansymbol
- Angeboteter Gott
- Walhalla-Modus aktivieren (Charaktertod endgültig!)



Notiz:

Bitte beachte: Die Wahl der angebotenen Gottheit bestimmt, welche Waffe du nutzt. Lerne mehr über die **GABEN DER GÖTTER** auf Seite 10.

HAUPTMENÜ

Das **HAUPTMENÜ** beinhaltet folgende Optionen:

- **WEITER** (falls Spielstände existieren) – Beginne das Spiel mit dem aktuell ausgewählten Charakter vom zuletzt erreichten Kontrollpunkt aus.
- **NEUES SPIEL** – Im **NEUES SPIEL**-Fenster startest du einen neuen Spielstand für deine Abenteuer.
- **SPIEL LADEN** – Lade einen alten Spielstand und starte vom letzten Kontrollpunkt aus.
- **MULTIPLAYER** – Nimm einen Freund oder eine Freundin mit auf deine abenteuerliche Reise zu den Küsten Midgards, im epischen Zweispieler Koop-Modus.
- **CHARAKTERWECHSEL** – Wähle einen existierenden Wikingerkrieger oder erschaffe einen neuen.
- **OPTIONEN** – Ändere deine Audio-, Grafik- und Spieleinstellungen.
- **SPIEL BEENDEN** – Bringt dich zurück zu deinem Desktop.

Im **NEUES SPIEL**-Fenster kannst du den gewählten Schwierigkeitsgrad einstellen – **WIKINGER** ist der empfohlene Grad, aber wenn dir nach einer Herausforderung ist, dann solltest du **EINHERJER** auswählen. Wenn dir mehr an der Story liegt als an der Herausforderung, kannst du auch den Grad **BAUER** wählen.

DIE GABEN DER GÖTTER

Sobald du eine der fünf Gottheiten für dich auserkoren hast, segnet dich diese mit ihren Kräften im Kampf gegen die Vorboten Ragnaröks. Du kannst bis zu zwei unterschiedliche Waffen pro Spieldurchgang beherrschen.



TYR ist der einhändige Gott des Krieges, des Gesetzes, der Gerechtigkeit und des Heldentums. Er verlor seine Hand an den großen Wolf Fenrir. Tyr's passive und aktive **GABEN** setzen den Gebrauch von einhändigen Waffen voraus (mit oder ohne Schild in der Schildhand).



LOKI ist ein Jötunn, Gott der List, und ein Gestaltenwandler. Er ist Vater Hels, des Wolfes Fenrir und der Welt Schlange Jörmungandr. Lokis passive und aktive **GABEN** setzen einen beidhändigen Kampfstil mit zwei Einhand-Hämmern, -Äxten, -Schwertern oder gar waffenlos voraus.



THOR ist ein grimmig dreinblickender, rothaariger und rotbärtiger, hammerschwingender Gott, der Donner, Blitz, Sturm, Stärke und die Eiche repräsentiert. Er ist Schutzpatron der Menschheit. Thors passive und aktive **GABEN** setzen den Gebrauch von Zweihand-Hämmern, -Äxten oder -Schwertern voraus.



SKATHI wurde als Jötunn geboren und gilt als Göttin des Bogenschießens, Skifahrens, des Winters und der Gebirge. Skathis passive und aktive **GABEN** setzen einen Bogen als Waffe voraus.



ODIN ist der einäugige und langbärtige König der Aesir, Gott des Wissens, des Kampfes, der Zauberei, der Poesie und der Runenschrift. Seine Halle, Walhalla, erwartet alle Helden, die im Kampfe fallen. Odins passive und aktive **GABEN** setzen einen Stab als Waffe voraus.

DIE PRÜFUNG DER GÖTTER

Für die etwas andere Art der Herausforderung solltet ihr mit **HELGA, DER SKALDIN**, in eurem Dorf sprechen, sie kann euch Zutritt zu den **PRÜFUNGEN DER GÖTTER** gewähren!

Überstehe Wellen von Monstern und/oder gefährlichen Bossen, um kostbare Belohnungen zu verdienen, darunter auch Ausrüstungsgegenstände und Runen, die deinen Charakter noch weiter verbessern.

DORFZENTRUM

Im **DORF DER ULFUNG** kannst du deinen Charakter ausrüsten, neue Aufgaben auswählen und neue Freundschaften unter den Dorfbewohnern schließen.

Einige der im Dorf befindlichen Bewohner können verschiedene Aufgaben erledigen. Zum Beispiel **HILDBRAND, DER RÜSTUNGSSCHMIED**, hilft dir dabei, deine Rüstung zu verbessern, und **VOLUND, DER SCHMIED**, erfüllt die gleiche Aufgabe für Waffen. **FRAKKI, DER RUNENSCHMIED**, graviert dir Runen in deine Waffen und Rüstungsgegenstände, um sie noch mächtiger zu machen, und **HELGA, DIE SKALDIN**, bietet feinen Schmuck wie **TALISMANE** mit dem Segen der Götter, **HEILUNGSTOTEMS**, **RINGE** oder **GÜRTEL**. Andere Gebäude, wie der **ALTAR**, können für das Verbessern von Fähigkeiten und für den Stufenaufstieg genutzt werden.

Die Gebäude können ebenfalls verbessert werden, um neuere und fortschrittlichere Waffen und Ausrüstung freizuschalten.

Nimm dir die Zeit, dein Dorf kennenzulernen, denn du wirst auf deinen Abenteuern jede Hilfe gebrauchen können!



WAFFENSETS WECHSELN

Während du spielst, hast du zwei separate Waffensets bereit für die Schlacht. Um zwischen diesen beiden Sets zu wählen, drücke **HOCH** auf dem **STEUERKREUZ**.

Um deine Waffensets einzustellen, begib dich in den **INVENTARTAB** und drücke **OBEN** auf dem **STEUERKREUZ**, um zwischen den Waffensets zu wählen.

WIDRIGKEITEN

An gewissen Punkten deines Abenteuers stößt du auf Areale, die deinem Charakter Schaden zufügen, wenn du dich dort zu lange aufhältst.

Ein Balken unterhalb deiner **LEBENSUNKTEANZEIGE** zeigt deinen **WIDRIGKEITENWERT** an. Füllt sich dieser Balken, beginnt dein Charakter, Umweltschaden zu erleiden.

Das Verlassen des Areals erlaubt es deinem **WIDRIGKEITENWERT** zu sinken. Noch schneller geht das in einer sicheren Zone, zum Beispiel in der Nähe eines **LAGERFEUERS**.



HEILUNG

Um deine Gesundheit während des Spiels wiederherzustellen, brauchst du ein **HEILUNGSTÖTEM**. Das **HEILUNGSTÖTEM** nutzt **HEILUNGSLADUNGEN**, um **LEBENSUNKTE** zu regenerieren. Die Menge hängt von der Stufe des **HEILUNGSTÖTEM**s ab.

HEILUNGSLADUNGEN können an einem **HEILUNGSSALTAR** wieder aufgefüllt werden – und so mancher Feind lässt auch mal **HEILUNGSLADUNGEN** fallen! Während du in das Abenteuer eintauchst, findest du noch mächtigere **HEILUNGSTÖTEM**s.

ZORN

Dein Wikingerblut ist immer nah am Siedepunkt, und wenn es mal überkocht, kannst du den mächtigen **ZORNMODUS** aktivieren. Die Menge an **ZORN**, die du aufgebaut hast, siehst du in der unteren linken Bildhälfte auf der **ZORNANZEIGE** in Form eines gelben Kreises, der sich auffüllt, wenn Blut vergossen wird.

Wenn sich der Kreis gefüllt hat, drücke (**LB** + **RB**), um den **ZORNMODUS** zu aktivieren.

Während des **ZORNMODUS** erbebt das Bild und dein Charakter teilt mehr Schaden aus. Die **ZORNANZEIGE** kann solange aufgefüllt werden, wie du weiterhin Feinde niederstreckst. Versuche deinen **ZORN** so lange wie möglich aufrecht zu erhalten!



KONTROLLPUNKTE

An verschiedenen Stellen im Spiel wirst du auf dein Clansymbol stoßen. Das sind **KONTROLLPUNKTE** – deren Erreichen speichert deinen Spielfortschritt und gewährt dir einen neuen Startpunkt, solltest du sterben oder **SPIEL LADEN** im **HAUPTMENÜ** auswählen.

AKTIVE GABEN

Während deines Charakterfortschritts erhältst du mehrere **AKTIVE GABEN** mit verschiedenen Waffentypen. Die für deine aktuell ausgestattete Waffe erhältlichen **AKTIVEN GABEN** werden in der **HOTBAR** am unteren Bildschirmrand angezeigt, zusammen mit deiner **LEBENSPUNKTANZEIGE**, **WIDRIGKEITENANZEIGE**, **ZORNANZEIGE** und dem **HEILUNGSTOTEM** mitsamt seinen **LADUNGEN**.

AKTIVE GABEN haben eine Abklingzeit nach jedem Gebrauch, diese muss zunächst ablaufen, bevor man diese **GABE** erneut einsetzen kann.

Es gibt kein Limit auf das Nutzen **AKTIVER GABEN**.



ALTAR

Der **ALTAR** ist ein heiliger Ort im Dorf, hier kann ein Wikinger seinem auserwählten Gott **BLUT** opfern. Einige Altäre sind auch während des Spiels zu finden, also halte immer die Augen offen! Das Opfern von **BLUT** am **ALTAR**, das während der Erfüllung von Aufgaben gesammelt wurde, ermöglicht deinem Charakter den Stufenaufstieg. Außerdem gewährt dir die Opferung zwei Gabenpunkte, mit denen du Zugriff auf die Aktiven und Passiven Gaben deines Gottes hast, und die Möglichkeit, diese aufzubessern.



INVENTARMENÜ

Das **INVENTARMENÜ** beinhaltet vier Tabs:

- Inventar
- Gaben
- Charakter
- Statistiken



INVENTARTAB

Rufe den **INVENTARTAB** auf, um deinen Charakter auszustatten.

Wähle einen der Slots aus, die um deinen Charakter herum platziert sind, und wähle dann rechts in den Optionen die Ausstattung, mit der du den gewünschten Slot belegen willst.

Der **INVENTARTAB** zeigt dir am unteren Bildschirmrand auch die Menge an **GOLD** und anderen Rohstoffen an, die du gesammelt hast.

GABENTAB

Der **GABENTAB** erlaubt es deinem Charakter, waffenspezifische Aktive und Passive Gaben mit **GABENPUNKTEN** zu erwerben. **GABENPUNKTE** werden durch die Opferung von **BLUT** am **ALTAR** erlangt.

CHARAKTERTAB

Hier erhältst du Informationen über deine aktuellen Charaktereinstellungen – einschließlich Schaden, Defensivboni und jedwede **AKTIVEN EFFEKTE**, die gerade auf deinen Charakter wirken.

STATISTIKTAB

Hier findest du verschiedene Statistiken, wie beispielsweise die Anzahl getöteter Gegner und ausgeführter Ausweichrollen sowie deine Gesamtspielzeit.

CREDITS

KALYPSO MEDIA GROUP

GLOBAL MANAGING DIRECTOR

Simon Hellwig

FINANCE DIRECTOR

Christoph Bentz

INTERNATIONAL MARKETING DIRECTOR

Anika Thun

HEAD OF PRODUCING

Reinhard Döpfer

HEAD OF PRODUCT MANAGEMENT

Timo Thomas

HEAD OF PR – GSA REGION

Bernd Berheide

HEAD OF QA & SUBMISSION

Roman Eich

HEAD OF ART DEPARTMENT

Thabani Sihwa

PRODUCER

Christian Schlütter

Helge Poglów

Martin Tosta

PRODUCT MANAGERS

Dennis Blumenthal

Marian Deneffch

Uwe Roth

ART DEPARTMENT

Anna Owtschinnikow

Sebastian Keil

Tanja Thoma

QA & SUBMISSION MANAGERS

Martin Tugendhat

Jonathan Weggen

Tim-Oliver Siegwart

VIDEO CUTTER

Michele Busiello

SOCIAL MEDIA MANAGER

Bettina Albert

JUNIOR MARKETING MANAGER

Christin Fiedler

Oliver Fiehn

MANAGEMENT ASSISTANT

Tina Schreiner

SUPPORT & COMMUNITY MANAGEMENT

Tim Freund

SUPPORT & QA MANAGER

Tobias Prinz

Gerry Bieltz

COMMUNITY MANAGER

Lars Racky

KALYPSO MEDIA UK

MANAGING DIRECTOR
Andrew Johnson

HEAD OF MARKETING & PR
Mark Allen

MARKETING & PR ASSISTANT
Alun Lower

NATIONAL ACCOUNT MANAGER
Ben Godwin

FINANCE MANAGER
Moiria Allen

KALYPSO MEDIA USA

VICE PRESIDENT
NORTH AMERICA
Andrew Johnson

VICE PRESIDENT SALES
NORTH AMERICA & ASIA
Sherry Heller

PR, MARKETING &
SALES COORDINATOR
Lindsay Schneider

BUSINESS OPERATIONS
MANAGER
Theresa Merino

KALYPSO MEDIA DIGITAL

MANAGING DIRECTOR
Jonathan Hales

PRODUCT MANAGER
Andrew McKerrow

PR, MARKETING &
PRODUCT MANAGER
Patrick Cahill

GAMES FARM

COMPANY DIRECTORS

Ján Turán
Michal Macák
Peter Nagy

PROJECT LEAD
Peter Nagy

LEAD GAMEPLAY
PROGRAMMER
Ján Turán

VISUAL DIRECTOR
Michal Macák

LEAD TECHNICAL
PROGRAMMER
Štefan Sinečák
Tomáš Kováč

LEAD SCRIPTING
Peter Horňák

LEAD LEVEL DESIGN
Peter Sviantek

LEAD CONSOLES
PROGRAMMING
Štefan Sinečák
Tomáš Kováč

LEAD MULTIPLAYER
PROGRAMMING
Štefan Sinečák

GAME DESIGN

Ján Turán
Peter Horňák
Peter Nagy

PROGRAMMING
AND SCRIPTING
Jakub Ivančí
Ján Turán
Michal Kováč
Pavol Duplinský
Štefan Sinečák
Tomáš Kováč
Tomáš Nguyen

3D ART
Igor Tkáč
Lukáš Roth
Martin Šabo-Balog
Martin Tomáš
Patrik Gebe

2D ART
Michal Macák
Michal Ivan
Milan Kováč
Natália "Sharley" Chromá
Tibor Jursa
Tomáš Flák

ANIMATION
Richard Loukota
Vlastimil Goláš

ADDITIONAL
ANIMATION
Peter Gerhát

VIDEO AND
SPECIAL EFFECTS
Vladimír Jakubkovič

SPECIAL EFFECTS
Patrik Gebe

SOUND
Jaroslav Matesz

PROJECT
MANAGEMENT
Erik Majerčák
Ján Turán
Michal Macák
Peter Nagy

TESTING
Erik Majerčák
Ladislav Lipták
Mária Zlukyová

ACCOUNTING
AND FINANCE
Vladimír Špernoga

SPECIAL THANKS TO
Our families and partners
Mr. Helmut Spohn

TECHNISCHER KUNDENDIENST

Sollten Sie Fragen zu einem unserer Produkte haben, besuchen Sie bitte zunächst unser allgemeines Forum, in dem wir häufig gestellte Fragen beantworten und Hilfestellung leisten:

forum.kalypsomedia.com

Sie können unseren technischen Support per Email unter **support@kalypsomedia.com**

oder telefonisch erreichen:

Tel: **+49 (0)6241 50 22 40** (ausschließlich Mo – Fr 11:00 – 16:00)

Fax: **+49 (0)6241 506 19 11**

Stellen Sie vor Ihrer Kontaktaufnahme bitte sicher dass Sie den kompletten Produktnamen kennen und falls nötig einen Kaufbeleg vorweisen können. Seien Sie bitte bei Problem- und Fehlerbeschreibungen so präzise wie möglich und nennen Sie die Inhalte von Fehlermeldungen oder anderweitige Informationen, die die Fehlersuche vereinfachen. Wir bitten um Verständnis dafür, dass wir Fragen bezüglich allgemeiner Spielabläufe und Tipps nicht per Email oder Telefon beantworten können.

ENDNUTZER-LIZENZBEDINGUNGEN

Dieses Produkt, einschließlich der Verpackung, Handbücher u. ä. ist sowohl urheber- als auch markenrechtlich geschützt. Es darf nur durch den autorisierten Handel verkauft und ausschließlich privat genutzt werden. Die Vermietung, gleich ob privat oder kommerziell, ist ausdrücklich verboten.

Bevor Sie die Software verwenden, lesen Sie bitte die unten stehenden Regelungen aufmerksam durch. Durch die Installation oder Verwendung der Software erklären Sie sich mit der Geltung der Regelungen einverstanden.

Gewährleistung

Da Software naturgemäß komplex ist und nicht immer fehlerfrei sein kann, garantiert Kalypso Media Group GmbH nicht, dass der Inhalt dieses Produktes Ihren Erwartungen entspricht und dass die Software unter allen Bedingungen fehlerfrei läuft. Kalypso Media Group GmbH übernimmt auch keine Garantie für spezifische Funktionen und Ergebnisse der Software, soweit dies über den aktuellen Mindeststandard der Softwaretechnologie zum Zeitpunkt der Programmerstellung hinausgeht. Gleiches gilt für die Richtigkeit oder Vollständigkeit der beigefügten Dokumentation.

Sollte das Produkt bei Ablieferung defekt sein, sodass ein bestimmungsgemäßer Gebrauch trotz sachgemäßer Bedienung zum Tag des Verkaufes nicht möglich ist, so wird Kalypso Media Group GmbH Ihnen innerhalb von zwei Jahren ab dem Kaufdatum nach eigener Wahl Ersatz liefern oder den Kaufpreis erstatten. Dies gilt nur für Produkte, die Sie direkt bei Kalypso Media Group GmbH bezogen haben. Voraussetzung ist, dass Sie die gekaufte Ware mit Kaufbeleg und Angabe des Fehlers und der unter "Technische Information" genannten Informationen an Kalypso Media Group GmbH senden. Darüber hinaus übernimmt Kalypso Media Group GmbH keine Haftung für mittelbare oder unmittelbare Schäden, die durch die Benutzung des Produktes entstehen, soweit diese Schäden nicht auf Vorsatz oder grober Fahrlässigkeit beruhen oder eine Haftung gesetzlich zwingend vorgeschrieben ist.

Die Haftung ist in jedem Fall der Höhe nach auf den Preis des Produktes begrenzt. Kalypso Media Group GmbH haftet in keinem Fall für unvorhersehbare oder untypische Schäden. Ansprüche gegen den Händler, bei dem Sie das Produkt erworben haben, bleiben unberührt.

Kalypso Media Group GmbH übernimmt keine Haftung für Schäden, die durch unsachgemäße Behandlung, insbesondere auch Nichtbeachtung der Betriebsanleitung, fehlerhafte Inbetriebnahme, fehlerhafte Behandlung oder nicht geeignetes Zubehör entstehen, sofern die Schäden nicht von Kalypso Media Group GmbH zu vertreten sind.

Nutzungsrecht

Durch den Erwerb der Software wird dem Benutzer das nicht-exklusive persönliche Recht eingeräumt, die Software auf einem einzigen Computer zu installieren und zu nutzen. Jede andere Nutzung ohne vorherige Zustimmung von Kalypso Media Group GmbH ist untersagt.

Die Erstellung von Sicherungskopien der gesamten Software oder Teilen davon, auch zum rein privaten Gebrauch, ist nicht gestattet.

Falls dieses Produkt fehlerhaft werden sollte, räumt Kalypso Media Group GmbH Ihnen ein sechsmonatiges Umtauschrecht ein. Dies gilt unabhängig von den Gewährleistungsregeln und nur für direkt bei Kalypso Media Group GmbH gekaufte Produkte. Der Original-Kaufbeleg sowie die fehlerhafte CD-ROM incl. Originalverpackung sind dafür zwingend erforderlich und beizufügen, die Versandkosten werden NICHT von Kalypso Media Group GmbH erstattet.

Der Umtausch ist ausgeschlossen, wenn der Fehler der CD-ROM auf unsachgemäße Behandlung zurückzuführen ist. Über den Umtausch hinausgehende Ansprüche sind ausdrücklich ausgeschlossen.

Die Dekompilierung oder andere Veränderung der Software ist ausdrücklich untersagt.

Wer Software unzulässigerweise vervielfältigt, verbreitet oder öffentlich wiedergibt oder hierzu Beihilfe leistet, macht sich strafbar.

Die unzulässige Vervielfältigung der Software kann mit Freiheitsstrafe bis zu fünf Jahren oder mit Geldstrafe bestraft werden. Unzulässig kopierte CD-ROMs können von der Staatsanwaltschaft eingezogen und vernichtet werden.

Kalypso Media Group GmbH behält sich ausdrücklich zivilrechtliche Schadensersatzansprüche vor.

Für den Fall, dass eine Bestimmung dieses Vertrages ganz oder teilweise unwirksam ist oder wird, bleibt die Wirksamkeit der übrigen Bestimmungen hiervon unberührt.

Kalypso Media Group GmbH
Wilhelm-Leuschner-Str. 11-13
67547 Worms

www.kalypsomedia.com
www.facebook.com/kalypsomedia





SPECIAL EDITION

VIKINGS

WOLVES OF MIDGARD



**DAS DIGITALE ARTBOOK +
DEN DIGITALEN SOUNDTRACK**

FINDEN SIE UNTER FOLGENDEM LINK:

[HTTP://DOWNLOAD.KALYPSOMEDIA.COM/VIKINGS/](http://download.kalypsomedia.com/vikings/)

f /KALYPSOMEDIA **WWW.KALYPSOMEDIA.COM**

Vikings – Wolves of Midgard © 2017 Kalypso Media Group GmbH

All rights reserved. Developed by Games Farm.

Published by Kalypso Media Group GmbH.

All other logos, copyrights and trademarks are property of their respective owners.

89416840